



УПРАВЛЕНИЕ ФЕДЕРАЛЬНОЙ СЛУЖБЫ
ГОСУДАРСТВЕННОЙ СТАТИСТИКИ
ПО ХАБАРОВСКОМУ КРАЮ, МАГАДАНСКОЙ
ОБЛАСТИ, ЕВРЕЙСКОЙ АВТОНОМНОЙ ОБЛАСТИ
И ЧУКОТСКОМУ АВТОНОМНОМУ ОКРУГУ

СОЦИАЛЬНЫЕ ПОКАЗАТЕЛИ

2018 – 2022 гг.

24.01.2024

Хабаровский край

СОДЕРЖАНИЕ

Браки и разводы	3
Занятость и безработица	4
Денежные доходы	6
Жилищные условия	8
Лечебно-профилактическая помощь населению	11
Туризм и отдых	12

БРАКИ И РАЗВОДЫ

единиц

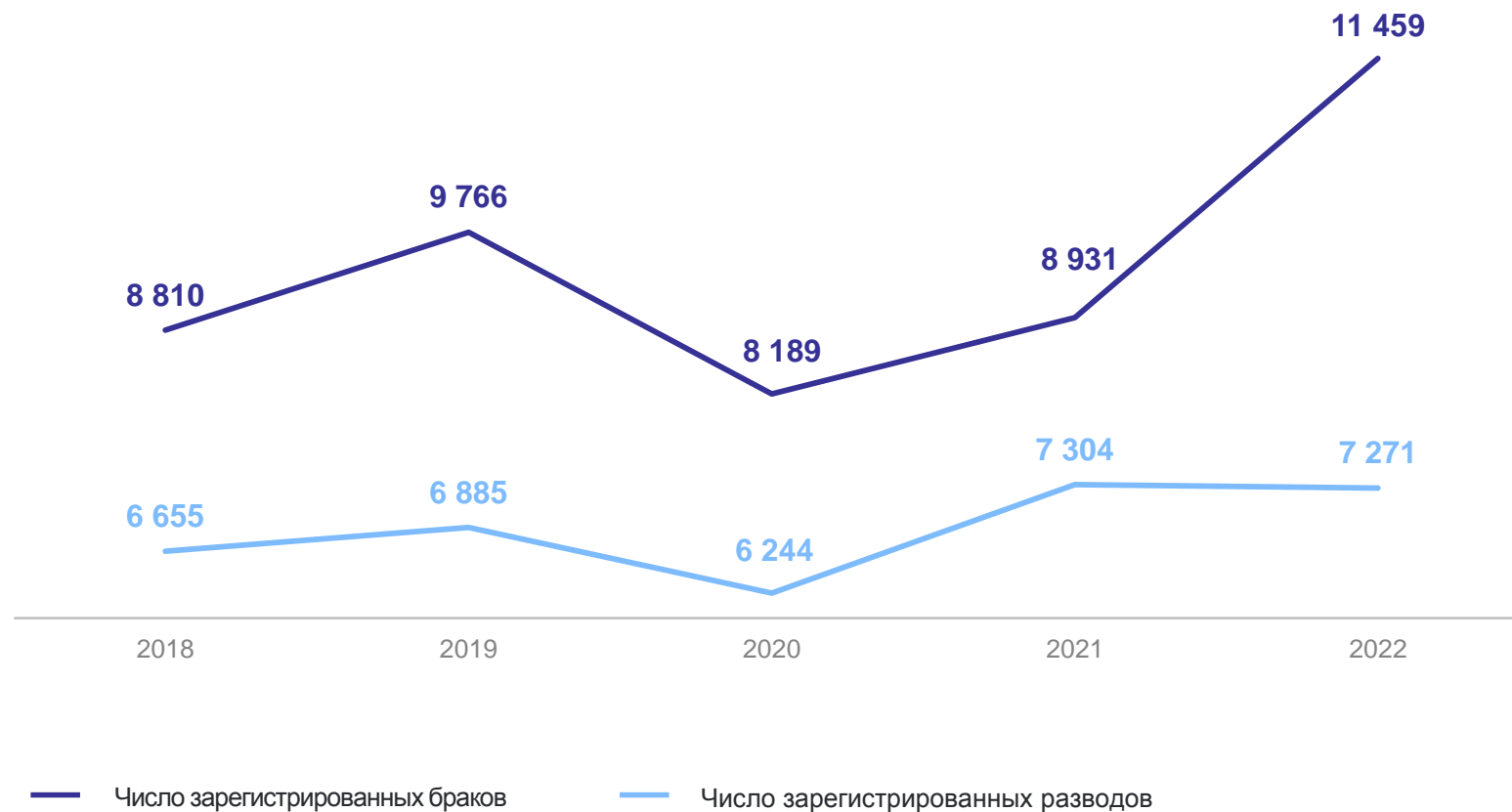
2022 г.

Число зарегистрированных браков

11 459 единиц

Число зарегистрированных разводов

7 271 единица



ЧИСЛЕННОСТЬ И СОСТАВ РАБОЧЕЙ СИЛЫ

ТЫСЯЧ ЧЕЛОВЕК

ХАБАРОВСКСТАТ

2022 г.

Рабочая сила* – всего



705.4 тыс. человек

В том числе:

занятые

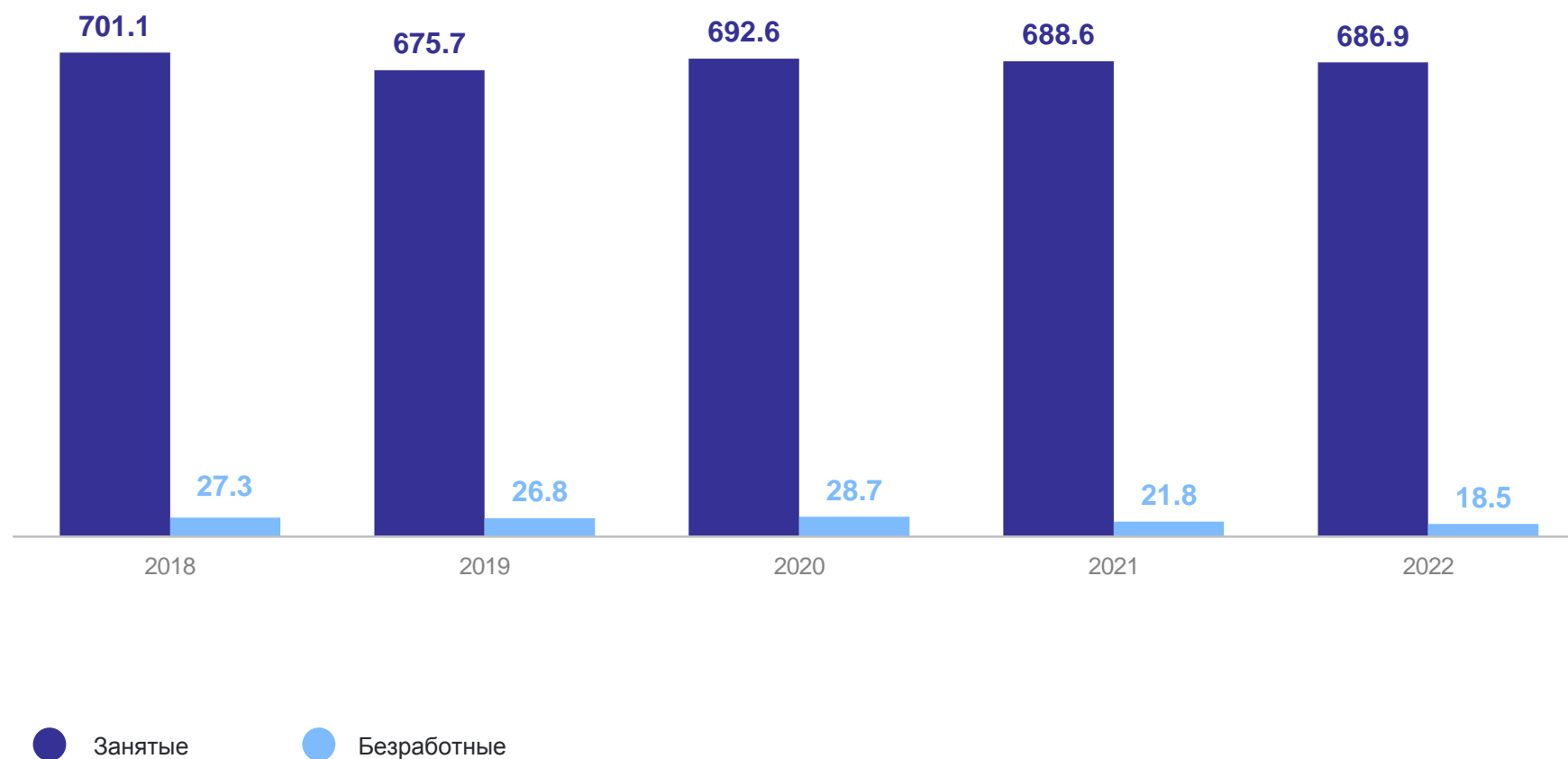


686.9 тыс. человек

безработные



18.5 тыс. человек



*В возрасте 15 лет и старше.

УРОВЕНЬ УЧАСТИЯ НАСЕЛЕНИЯ В СОСТАВЕ РАБОЧЕЙ СИЛЫ И УРОВЕНЬ ЗАНЯТОСТИ НАСЕЛЕНИЯ

ХАБАРОВСКСТАТ

процентов

2022 г.

**Уровень участия населения
в составе рабочей силы**
в возрасте 15 лет и старше

66.4 процентов

**Уровень занятости
населения**
в возрасте 15 лет и старше

64.7 процентов



ДЕНЕЖНЫЕ ДОХОДЫ НАСЕЛЕНИЯ

рублей

ХАБАРОВСКСТАТ

2022 г.

Среднедушевые денежные
доходы населения*

49 523.3 рублей

Среднемесячная
начисленная
зарботная плата

65 896.6 рублей

Средний размер
назначенных пенсий**

22 103.4 рублей



*За 2022 г. – данные предварительные.

**Данные приведены по состоянию на 1 января года, следующего за отчетным. 2021 г. – с учетом единовременной денежной выплаты в сентябре 2021 г. в размере 10 тыс. рублей, назначенной в соответствии с Указом Президента Российской Федерации от 24 августа 2021 г. № 486.

ДЕНЕЖНЫЕ ДОХОДЫ НАСЕЛЕНИЯ В РЕАЛЬНОМ ВЫРАЖЕНИИ

процентов к предыдущему году

ХАБАРОВСКСТАТ

2022 г.

Реальные располагаемые
денежные доходы*

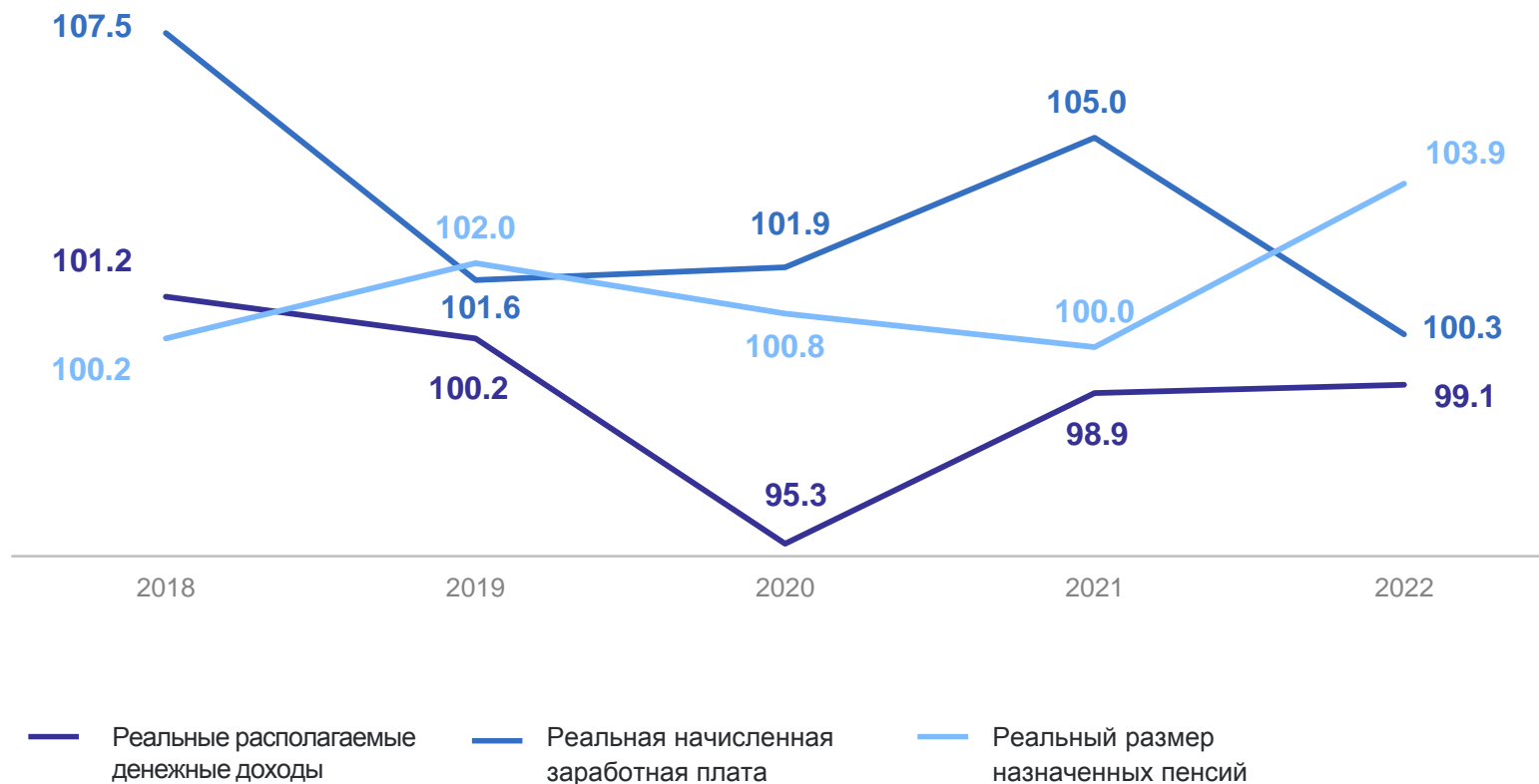
99.1 процентов

Реальная начисленная
зарплата

100.3 процентов

Реальный размер
назначенных пенсий

103.9 процентов



*За 2022 г. – данные предварительные.

ОБЩАЯ ПЛОЩАДЬ ЖИЛЫХ ПОМЕЩЕНИЙ, ПРИХОДЯЩАЯСЯ В СРЕДНЕМ НА ОДНОГО ЖИТЕЛЯ

на конец года, квадратных метров

ХАБАРОВСКСТАТ

2022 г.

Общая площадь жилых помещений,
приходящаяся в среднем
на одного жителя – всего

25.5 кв. м

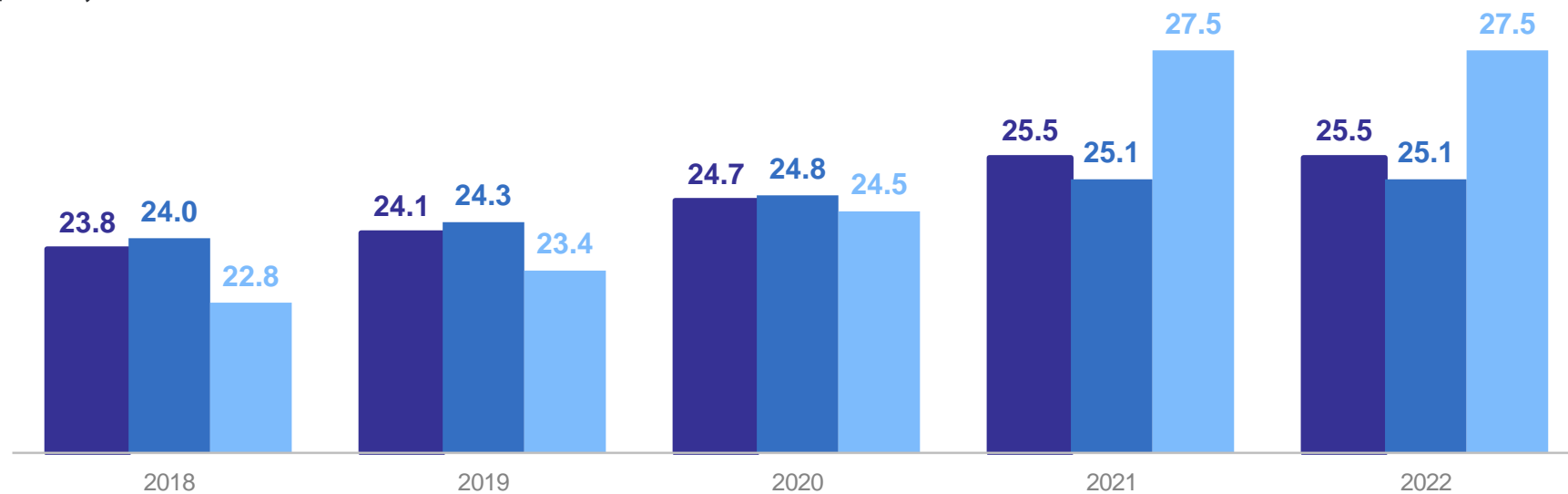
из нее:

в городской местности

25.1 кв. м

в сельской местности

27.5 кв. м



● Общая площадь жилых помещений, приходящаяся в среднем на одного жителя - всего

● В городской местности

● В сельской местности

2022 г.

Число семей, получивших жилые помещения и улучшивших жилищные условия*

за год

1 080 единиц

Число семей, состоявших на учете в качестве нуждающихся в жилых помещениях*

на конец года

17 040 единиц



*Включая одиноких.

СОЦИАЛЬНЫЕ ВЫПЛАТЫ

на оплату жилого помещения и коммунальных услуг, рублей

ХАБАРОВСКСТАТ

2022 г.

Среднемесячный размер субсидий

на оплату жилого помещения и коммунальных услуг на семью

1 494 рублей

Среднемесячный размер социальной поддержки

по оплате жилого помещения и коммунальных услуг на одного пользователя

1 064 рублей



ЛЕЧЕБНО-ПРОФИЛАКТИЧЕСКАЯ ПОМОЩЬ НАСЕЛЕНИЮ

на конец года

ХАБАРОВСКСТАТ

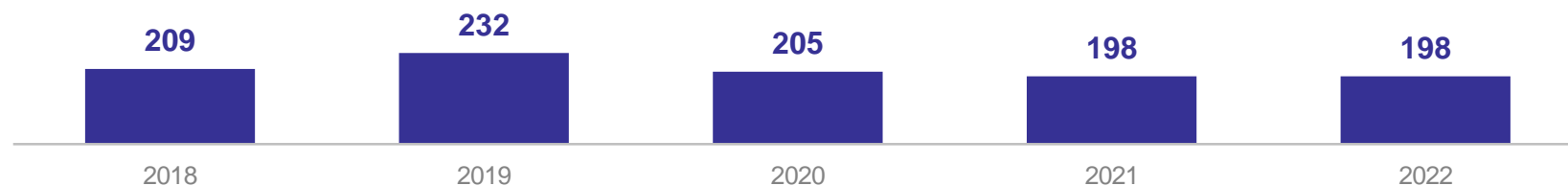
Год	Число больничных организаций	Число больничных коек	Число амбулаторно-поликлинических организаций	Численность врачей, человек	Численность среднего медицинского персонала, человек	Число станций (отделений) скорой медицинской помощи
2018	67	11 698	296	7 554	13 358	45
2019	67	11 306	281	7 417	13 181	45
2020	67	10 779	327	7 478	13 260	45
2021	64	11 928	313	7 322	12 762	45
2022	70	11 017	317	7 098	127 62	45

ТУРИЗМ И ОТДЫХ

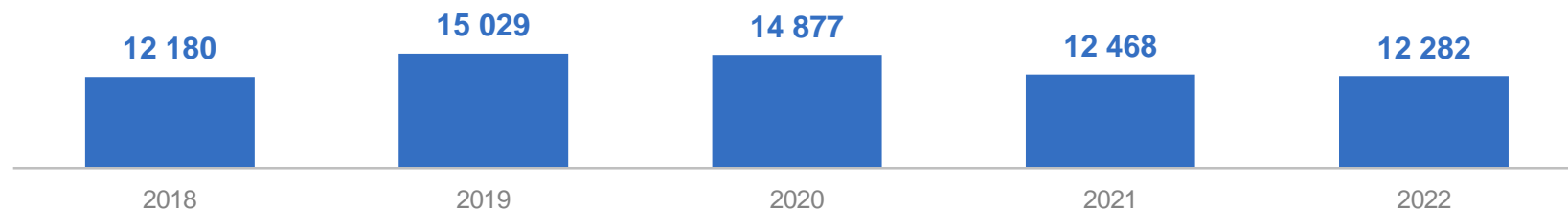
гостиницы и аналогичные средства размещения

ХАБАРОВСКСТАТ

Число организаций,
единиц



Число мест в них,
единиц



Численность размещенных лиц,
тысяч человек

